

# PROCEDIMIENTO

## “ENTREGA DE REQUISITOS PARA LA ELABORACIÓN DE CERTIFICADO NIVEL LICENCIATURA”

### *Egresados enero - junio* **2024**

### Calendario de atención

#### Jueves 27 de junio:

Arquitectura, Ingeniería en Gestión Empresarial e Ingeniería en TIC

#### Viernes 28 de junio:

Ingeniería Química, Ingeniería Industrial, Ingeniería en Diseño Industrial e Ingeniería Eléctrica

#### Lunes 1 de julio:

Ingeniería Civil, Ingeniería en Sistemas Computacionales, Ingeniería Mecánica y  
Licenciatura en Administración

### Horario de Atención 9:00 a 13:00 hrs.

1. Ingresa a la cuenta del SII, genera tu referencia bancaria por concepto de **Certificado de Licenciatura** a partir del **17 al 21 de junio (únicas fechas)**.

Acude a **Citybanamex** a realizar tu pago, el cual entregarás en ventanilla del **Departamento de Servicios Escolares** el día que te corresponde.

2. Imprima de la página del SII **Kardex académico al 100%**. Verifique y escriba al frente la leyenda: *“Estoy de acuerdo con mis calificaciones”* con fecha y firma.

3. Descargue e imprima constancia de vigencia de derechos del IMSS (**documento actualizado**).



<https://serviciosdigitales.imss.gob.mx/gestionAsegurados-web-externo/vigencia;JSESSIONIDASEGEXTERNO=6wLOUJn6mVIR6f7nhplpCGr1vbEjFWRfYgv0b3iASvj4mK2ZPGOP!215608202>



4. 6 fotografías con las siguientes características:

- Recientes
- Óvalo tamaño credencial
- Blanco y negro de frente con fondo blanco
- Impresas en papel mate auto-adheribles
- De estudio fotográfico (no instantánea).
- Todas las fotografías deberán ser iguales
- Ser nítidas permitiendo ver con claridad los rasgos físicos
- Sin aditamentos (lentes, aretes, piercings, etc).

## MUJERES



Blusa y saco color claro, cabello recogido (con orejas y frente completamente descubiertas), sin aretes, maquillaje muy discreto SIN DELINEARSE LOS OJOS.

## HOMBRES

Saco, camisa y corbata color claros, corte y peinado discreto, sin volumen (la frente y orejas totalmente descubiertas), bigote corto que se vea la comisura de los labios y sin barba.

**Si las fotos no reúnen las especificaciones y características antes mencionadas, serán rechazadas.**


5. Requisita el siguiente formato:

	<b>INSTITUTO TECNOLÓGICO DE PACHUCA</b> DEPARTAMENTO DE SERVICIOS ESCOLARES FORMATO DE DATOS PERSONALES Y ESCOLARES PARA LA ELABORACIÓN DE CERTIFICADO	
NOMBRE _____ No. DE CONTROL _____		
		<b>TERMINACION</b> MTRIA. LICENC. ( ) ( X )
FECHA DE TERMINACIÓN: _____ CARRERA _____		
DOMICILIO _____		
TELÉFONO _____		
CORREO ELECTRÓNICO _____		
PACHUCA, HGO. A _____ DE _____ DEL _____		
_____ FIRMA DEL SOLICITANTE		
<p><b>En caso de no asistir personalmente a recibir su certificado. Deberá acudir un familiar directo padre, madre y/o hermano (a) mayor de edad, mediante Carta Poder (FORMATO DE PAPELERIA) debidamente requisitada.</b></p> <p><b>NOTA IMPORTANTE: No olvide anexar copias legibles de identificación oficial con fotografía y firma de las personas que intervienen en este acto: (otorgante, testigos y representante).</b></p>		

6. Si culminaste con prórroga (SEMESTRE 13) anexar copia de dictámen académico

**NOTA:** En caso de no poder asistir de manera personal deberá integrar dicha documentación un familiar, anexando copia de identificación oficial (INE) del titular del trámite.

@TecNM-Pachuca



<https://itp.itpachuca.edu.mx>